



استعمال کے لئے ہدایات

اردو

ایپ Corowell Guard

صارف دستی v1.0

MKG Consulting UG
Hauptstraße 96
53474 Bad Neuenahr-Ahrweiler
Germany

Telefon: +49 2641 908 28 74
E-Mail: info@corowell.com

1 Guard ایپ کا استعمال

Corowell Guard ایپ کو الیکٹرانک پاس کے QR-کوڈ کو پڑھ کر کورویل ایپ کے ذریعہ جاری کردہ الیکٹرانک پاسز کی تصدیق اور توثیق کے لئے استعمال کیا جاتا ہے۔



2 برخلاف اشارے

- کوئی نہیں

3 ہدایات

پہلی بار کورویل گارڈ ایپ استعمال کرنے سے پہلے برائے مہربانی اس کتابچہ کو پڑھ لیں

3.1 انتباہات

- کوئی نہیں

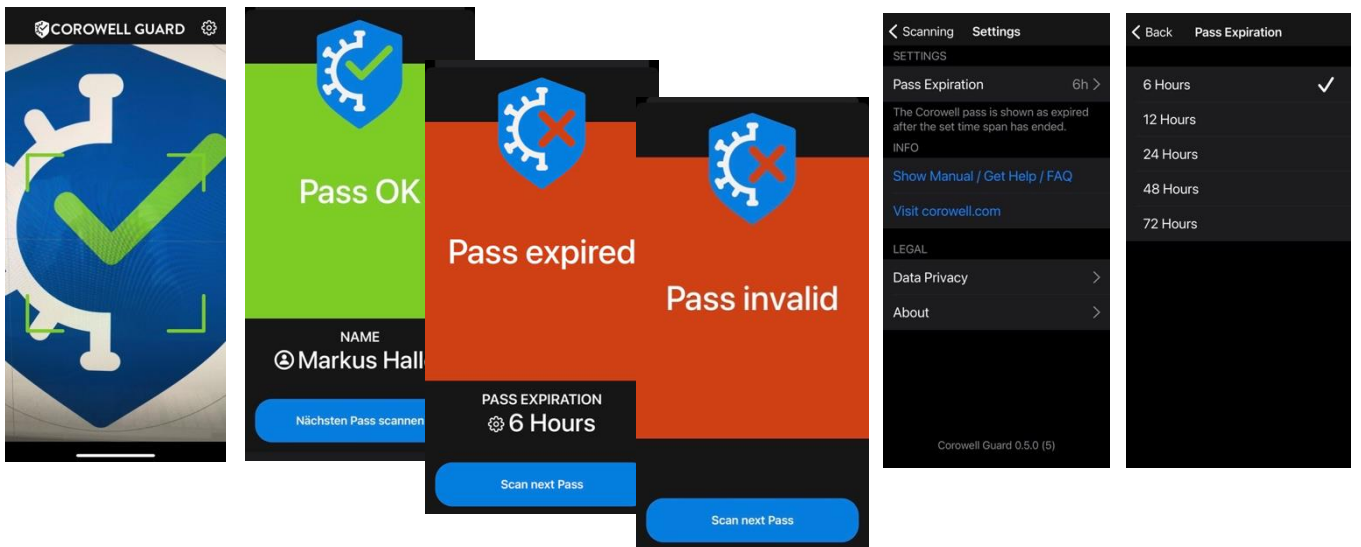
4 احتیاطی تدابیر

- کوئی نہیں

5 عمومی افعال

Corowell Guard ایپ کو تمام پروسیس کے دوران صارف کی معاونت کے لئے ڈیزائن کیا گیا ہے تاکہ صارف کامیابی سے الیکٹرانک پاسز کی تصدیق اور توثیق کر سکے جو کورویل ایپ کی طرف سے جاری کیے گئے تھے۔

Corowell Guard ایپ (iOS اور اینڈرائیڈ) مندرجہ ذیل اسکرینوں پر مشتمل ہے۔ شکل 1 کورویل علامت فوری ٹیسٹ سسٹم کے اجزاء کا ایک جائزہ پیش کرتی ہے



ایپ اسکرینیں Corowell Guard شکل - 1

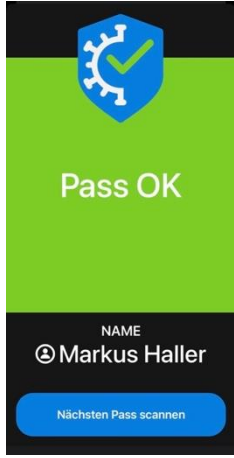
6 Corowell Guard ایپ کا استعمال

Corowell سسٹم کے تفصیلی استعمال کو مندرجہ ذیل ابواب میں بیان کیا گیا ہے۔

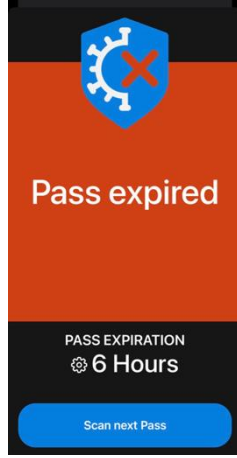
6.1 الیکٹرانک پاس اسکیننگ اسکرین

جب Corowell Guard ایپ کھلتی ہے، تو "کیمرہ تک رسائی" کو صارف قبول کرتا ہے، تاکہ کورویل پاسز کو اسکین کرنے کے لئے کیمرہ فوری طور پر فعال ہو جائے۔

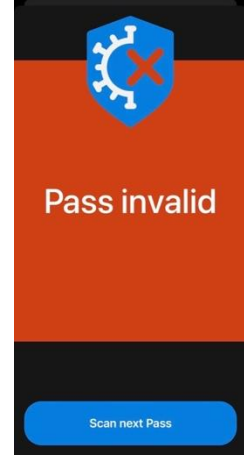
پاس اسکین ہونے کے بعد ایپ پاس کے کارآمد ہونے اور صداقت کی جانچ کرے گی اور 3 "نتیجہ" اسکرینوں میں سے ایک فراہم کرے گی (ذیل میں شکل 2a "پاس ٹھیک ہے"، 2b "پاس کی میعاد ختم ہوئی" جس میں کارآمد ہونے کی میعاد سیٹ ہوگی اور 2c "پاس غلط ہے" جو ایک غلط، نقل کردہ یا غیر مستند پاس کی تجویز ہوگی)



شکل 2a



شکل 2 b



شکل 2 c

6.2 زبان کا انتخاب کریں

Corowell Guard ایپ کی زبان خود بخود اسمارٹ فون کی ترتیبات کی زبان پر سیٹ ہو جاتی ہے۔ اگر اسمارٹ فون کی ترتیبات نے ایسی زبان منتخب کی ہے جو ایپ میں دستیاب نہیں ہے تو پھر ڈیفالٹ زبان انگریزی ہوگی۔

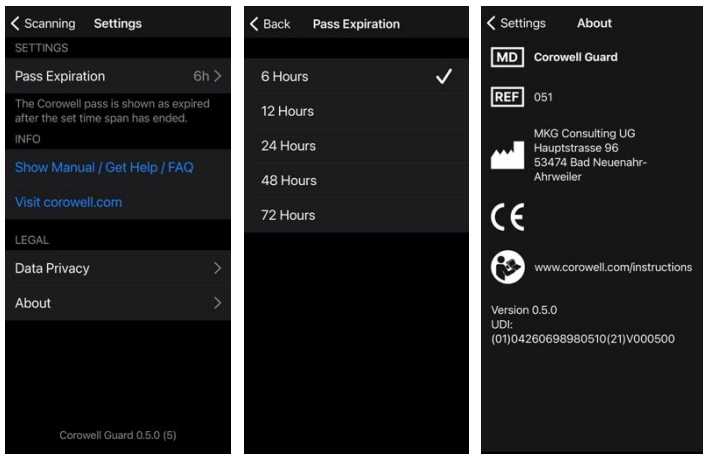
6.3 ترتیبات

رتیبات میں (شکل 3) آپ اس کتابچہ کو کھول سکتے ہیں ساتھ میں عمومی سوالنامہ بھی پڑھ سکتے ہیں۔

یہاں آپ کو رازداری کی پالیسی (آپ کی متعلقہ زبان میں) بھی مل جائے گی اور ہماری corowell.com ویب سائٹ بھی ملاحظہ کر سکتے ہیں۔

"کے متعلق" قطعہ میں، آپیشل میڈیکل ڈیوائس پروڈکٹ ہماری مصنوع کے بارے میں معلومات حاصل کر سکتے ہیں (شکل 3)۔

آپ پاس کی میعاد ختم ہونے کا دورانیہ بھی سیٹ کر سکتے ہیں، جسے آپ قبول کرنا چاہتے ہیں کیونکہ صارف کو اپنا الیکٹرانک Corowell پاس جاری کر دیا گیا ہے۔



شکل 3

7 سروس اور وارنٹی

ہم جامع عالمی سطح کا وارنٹی کا تحفظ فراہم کرتے ہیں جو خریداری کی تاریخ سے نافذ العمل ہو جاتا ہے۔ برائے مہربانی تفصیلات اور وارنٹی کی مدت کے لئے اپنے فروخت کار سے پوچھیں۔ یہ وارنٹی تمام میٹریل اور/یا کاریگری کے نقصان کا احاطہ کرتی ہے۔ وارنٹی میں غیر مناسب استعمال یا نگہداشت، کیمیکلز سے سامنا کرانا، پانی میں ڈبونا یا نامناسب نمائش کے نتیجے میں ہونے والے کسی بھی نقصان کا احاطہ نہیں کیا گیا ہے۔ تیسری پارٹی یا غیر مجاز خدمتی مراکز کی طرف سے ہونے والے نقصانات وارنٹی کو غیر موثر کر دیتے ہیں۔

8 علامات

مذکورہ معلومات میں مختلف علامتیں استعمال کی گئیں ہیں۔ ان میں ذیل میں وضاحت کی گئی ہے:

	طبی ڈیوائس
	حوالہ نمبر
	سیریل نمبر
	مینوفیکچرنگ تاریخ
	مینوفیکچرر
	خشک رکھیں
	واحد استعمال کی ڈیوائس
	سورج کی روشنی سے بچائیں
	درجہ حرارت کی حدود
	صارف کا کتابچہ دیکھیں
	تعمیل کا یورپین کمیونٹی مارک