



Instruções de Utilização



Português

App Corowell Guard

Manual do Usuário v1.0

MKG Consulting UG
Hauptstraße 96
53474 Bad Neuenahr-Ahrweiler
Germany

Telefone: +49 2641 908 28 74
E-Mail: info@corowell.com

1 Utilização da aplicação Guard

A aplicação Corowell Guard é utilizada para verificar e validar os Passes eletrónicos que foram emitidos pela aplicação Corowell através da leitura do Código QR do Passe eletrónico.

2 Contraindicações

- Nenhuma

3 Instruções

Leia este manual antes de utilizar a aplicação Corowell Guard pela primeira vez.

3.1 Avisos

- Nenhuma

3.2 Precauções

- Nenhuma

4 Funções gerais

A aplicação Corowell Guard foi concebida para apoiar o utilizador durante todos os processos para que o mesmo possa verificar e validar com sucesso os passes eletrónicos que foram emitidos pela aplicação.

A aplicação Corowell Guard (iOS e Android) é composta pelos seguintes ecrãs. A Figura 1 fornece uma visão geral dos Componentes do Sistema Corowell de Teste Rápido dos Sintomas

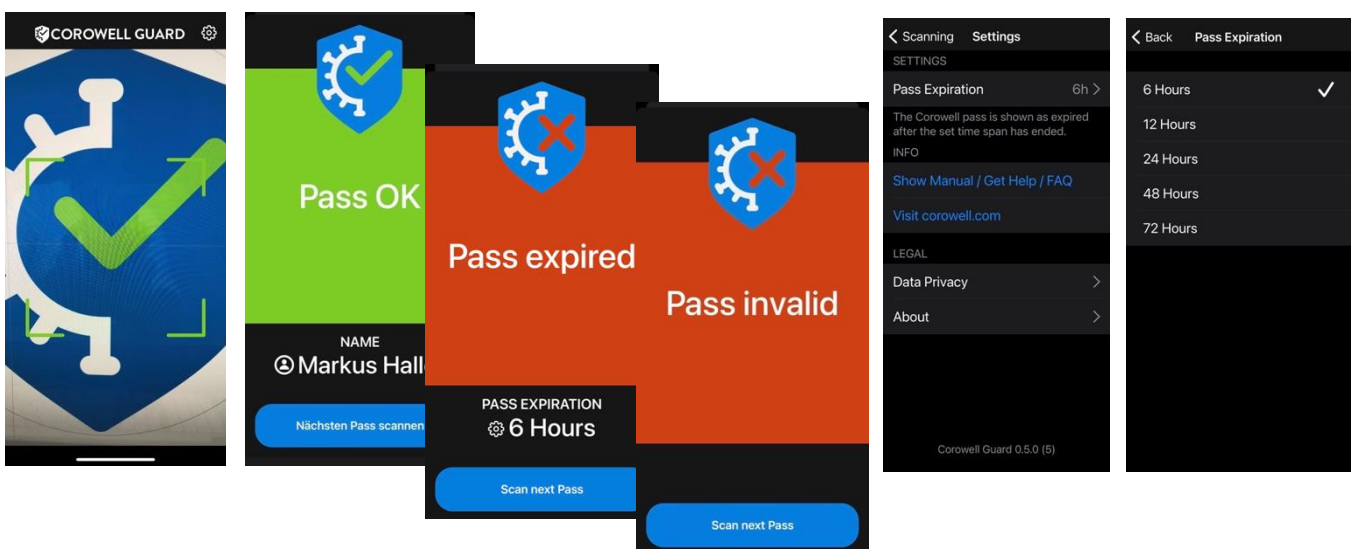


Figura 1 – App Corowell Guard

5 Utilização da aplicação Corowell Guard

A utilização pormenorizada do sistema Corowell é descrita nos capítulos seguintes.

5.1 Ecrã de Digitalização do Passe Eletrónico

Quando a aplicação Corowell Guard abre, a "câmara de acesso" deve ser aceite pelo utilizador, permitindo a sua ativação imediata para digitalizar os passes Corowell.

Quando um Passe é digitalizado, a aplicação verifica a validade e autenticidade do mesmo e apresenta um dos 3 ecrãs de "resultado" (ver abaixo na Figura 2a "Passe OK", 2b "Passe Expirado" com indicação do período de validade definido e 2c "Passe Inválido" sugestão de um Passe inválido, copiado ou não autêntico)

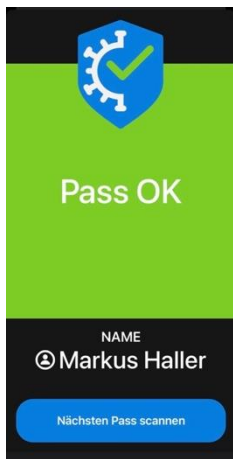


Figura 2a

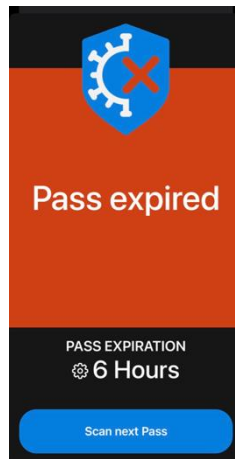


Figura 2b

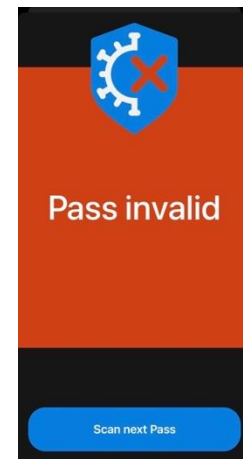


Figura 2c

5.2 Escolher Idioma

O idioma da aplicação Corowell Guard é automaticamente definido para o idioma das definições do smartphone. Se a configuração do smartphone tiver selecionado um idioma que não esteja disponível na aplicação, então o idioma predefinido é o inglês.

5.3 Definições

Nas definições (Figura 3), pode abrir este manual e ler as Perguntas Frequentes.

Aqui encontrará também a política de privacidade (no seu idioma respetivo) e pode visitar o nosso website corowell.com.

No campo "Sobre", o dispositivo médico oficial encontrará informação sobre o nosso produto (Figura 3).

Também pode definir a duração de validade do Passe, que pretende aceitar visto que um utilizador recebeu o seu Passe eletrónico Corowell.

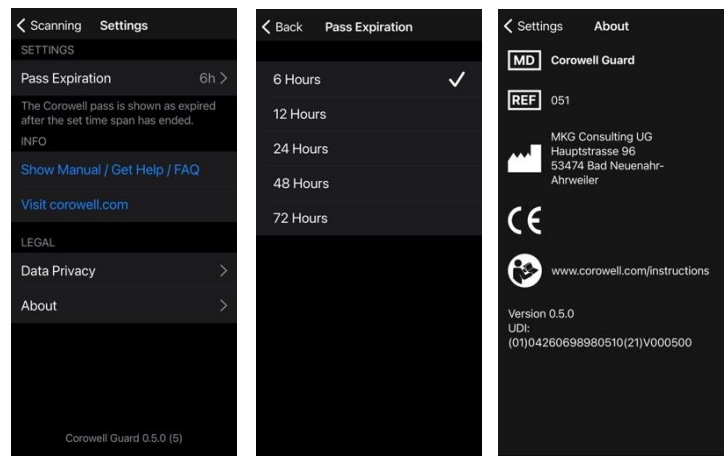












Figura 3

6 Serviço e Garantia

Oferecemos uma proteção de garantia global abrangente que entra em vigor na data da compra. Peça ao seu vendedor informações detalhadas e o período de garantia. Esta garantia cobre todos os defeitos nos materiais e/ou na mão de obra. A garantia não cobre quaisquer danos resultantes de utilização ou cuidados indevidos, exposição a produtos químicos, imersão em água ou exposição inadequada. Os danos causados por terceiros ou centros de serviço não autorizados sobrepor-se-ão à garantia.

8 Símbolos

Vários símbolos são usados nas informações acima. Estes estão entre os explicados abaixo:

	Dispositivo Médico
	Número de Referência
	Número de Série
	Data de Fabrico
	Fabricante
	Manter seco
	Dispositivo de Utilização Única
	Proteger da Luz Solar
	Limites de Temperatura
	Consultar Manual de Utilização
	Marca de Conformidade da Comunidade Europeia