



उपयोग के लिए निर्देश



हिंदी

कोरोवेल गार्ड एपीपी


User Manual v1.0

MKG Consulting UG
Hauptstraße 96
53474 Bad Neuenahr-Ahrweiler
Germany

Telefon: +49 2641 908 28 74
E-Mail: info@corowell.com

1 गार्ड ऐप का उपयोग

कोरोवेल गार्ड ऐप का उपयोग इलेक्ट्रॉनिक पास के क्यूआर-कोड को पढ़कर कोरोवेल ऐप द्वारा जारी किए गए इलेक्ट्रॉनिक पास को सत्यापित और मान्य करने के लिए किया जाता है।



2 विपरीत संकेत

- कोई नहीं

3 अनुदेश

कृपया पहली बार कोरोवेल गार्ड ऐप का उपयोग करने से पहले इस मैनुअल को लाल करें

3.1 चेतावनी

- कोई नहीं

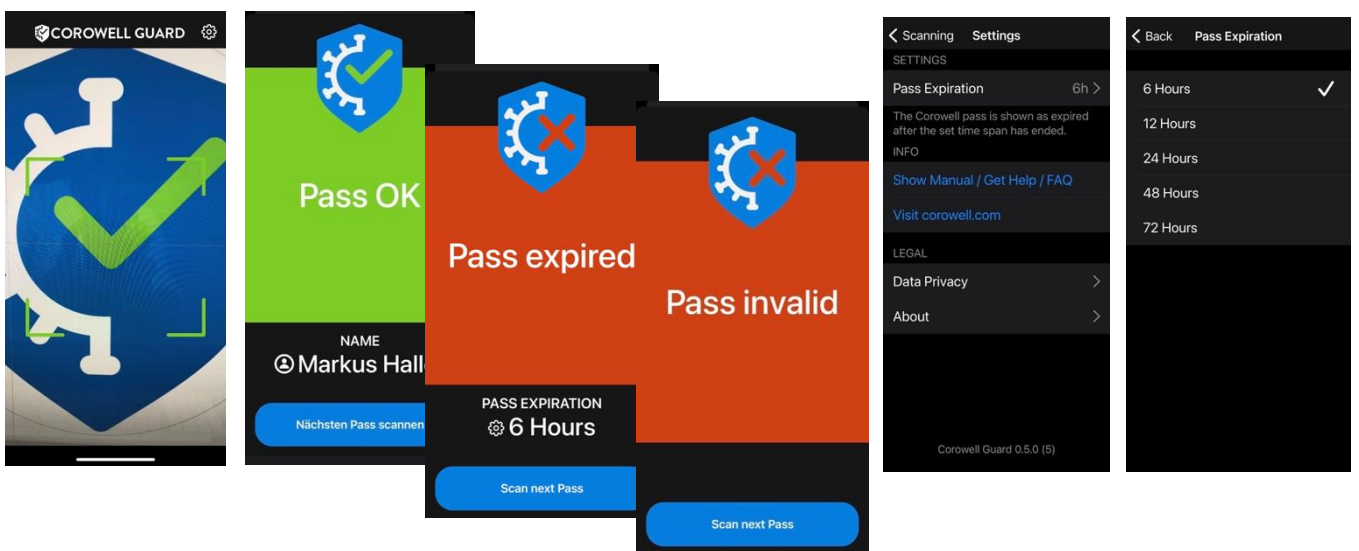
4 एहतियात

- कोई नहीं

5 सामान्य कार्य

Corowell Guard App को सभी प्रक्रियाओं के दौरान उपयोगकर्ता को समर्थन देने के लिए डिज़ाइन किया गया है ताकि उपयोगकर्ता सफलतापूर्वक इलेक्ट्रॉनिक पासों को सत्यापित और मान्य कर सकें जो Corowell App द्वारा जारी किए गए थे।

कोरोवेल गार्ड ऐप (आईओएस और एंड्रॉइड) में निम्नलिखित स्क्रीन हैं। चित्र 1 कोरोवेल लक्षण त्वरित परीक्षण प्रणाली घटकों का एक सिंहावलोकन प्रदान करता है



चित्र 1 - कोरोवेल गार्ड ऐप स्क्रीन

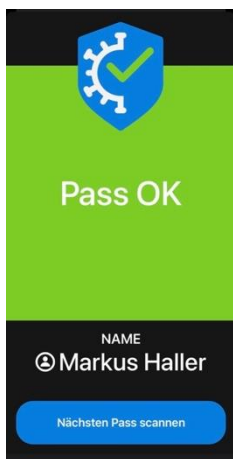
6 कोरोवेल गार्ड ऐप का उपयोग

कोरोवेल प्रणाली के विस्तृत उपयोग का वर्णन निम्नलिखित अध्यायों में किया गया है:

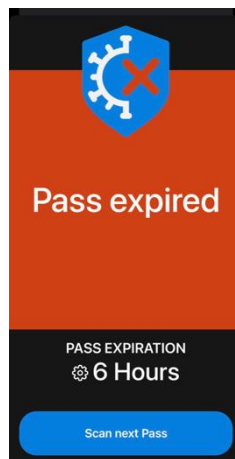
6.1 इलेक्ट्रॉनिक पास स्कैनिंग स्क्रीन

जब कोरोवेल गार्ड ऐप खुलता है, तो उपयोगकर्ता द्वारा "एक्सेस कैमरा" को स्वीकार किया जाएगा, ताकि कोरोवेल पास को स्कैन करने के लिए कैमरा तुरंत सक्रिय हो जाए।

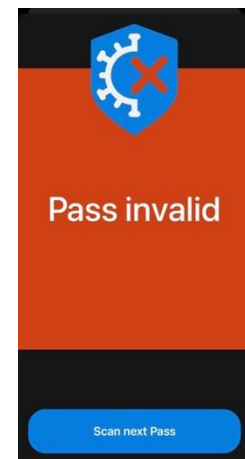
एक बार पास स्कैन हो जाने के बाद ऐप पास की वैधता और प्रामाणिकता की जांच करेगा और 3 "परिणाम" स्क्रीन में से एक प्रदान करेगा (नीचे चित्र 2 ए "पास ओके", 2 बी "पास एक्सपायर्ड" संकेत वैधता अवधि सेट और 2 सी "पास अमान्य के साथ देखें) "एक अमान्य, कॉपी या गैर-प्रामाणिक पास का सुझाव दें)



चित्र 2a



चित्र 2b



चित्र 2c

6.2 भाषा चुनने

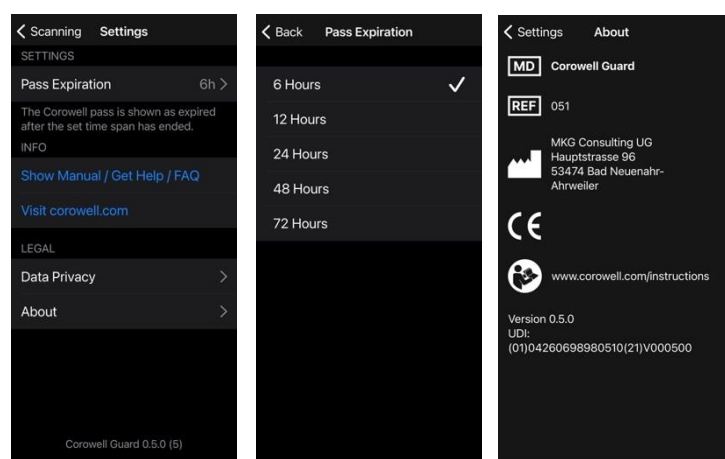
कोरोवेल गार्ड ऐप की भाषा स्मार्टफोन की सेटिंग की भाषा पर अपने आप सेट हो जाती है। यदि स्मार्टफोन सेटिंग ने ऐसी भाषा का चयन किया है जो ऐप में उपलब्ध नहीं है तो डिफॉल्ट भाषा अंग्रेजी है।

6.3 समायोजन

सेटिंग्स में (चित्र 3) आप इस मैनुअल को खोल सकते हैं और साथ ही अक्सर पूछे जाने वाले प्रश्न भी पढ़ सकते हैं।

यहां आपको गोपनीयता नीति (आपकी संबंधित भाषा में) भी मिलेगी और आप हमारी corowell.com वेबसाइट पर जा सकते हैं।

"अबाउट" फ्रील्ड में, आधिकारिक चिकित्सा उपकरण उत्पाद हमारे उत्पाद (चित्र 3) के बारे में जानकारी प्राप्त कर सकता है।



चित्र 3









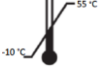


आप पास समाप्ति अवधि भी निर्धारित कर सकते हैं, जिसे आप स्वीकार करना चाहते हैं क्योंकि उपयोगकर्ता को उसका इलेक्ट्रॉनिक कोरोवेल पास जारी किया गया है।

7 सेवा और वारंटी

हम व्यापक वैश्विक वारंटी सुरक्षा प्रदान करते हैं जो खरीद की तारीख से प्रभावी होती है। कृपया अपने विक्रेता से विवरण और वारंटी अवधि के लिए पूछें। यह वारंटी सभी सामग्री और/या कारीगरी दोषों को कवर करती है। वारंटी अनुचित उपयोग या देखभाल, रसायनों के संपर्क, पानी में विसर्जन या अनुचित जोखिम के परिणामस्वरूप किसी भी नुकसान को कवर नहीं करती है। तृतीय पक्षों या अनधिकृत सेवा केंद्रों के कारण होने वाली क्षति वारंटी को ओवरराइड करती है।

8 प्रतीक

उपरोक्त सूचना में विभिन्न प्रतीकों का प्रयोग किया गया है। इन्हें नीचे समझाया गया है:

	चिकित्सीय उपकरण
	संदर्भ संख्या
	क्रमिक संख्या
	निर्माण की तारीख
	उत्पादक
	सूखी रखें
	सिंगल यूज डिवाइस
	धूप से बचाएं
	तापमान सीमा
	उपयोगकर्ता मैनुअल देखें
	यूरोपीय समुदाय अनुरूपता का चिह्न