



Brukerveiledning



Norwegian

Corowell Guard-appen

Brukerhåndbok v1.0
MKG Consulting UG
Hauptstr. 96
53474 Bad Neuenahr-Ahrweiler
Germany

Telefon: +49 2641 908 28 74
E-post: info@corowell.com

1 Bruk av Guard-appen

Corowell Guard App brukes til å verifisere og validere elektroniske pass som er levert

av Corowell ved å lese QR-code på din pass..

2 Kontraindikasjoner

- Ingen

3 Instruksjoner

Vennligst les denne håndboken før du bruker din Corowell Guard App for første gang.

3.1 Advarsler

- Ingen

4 Forholdsregler

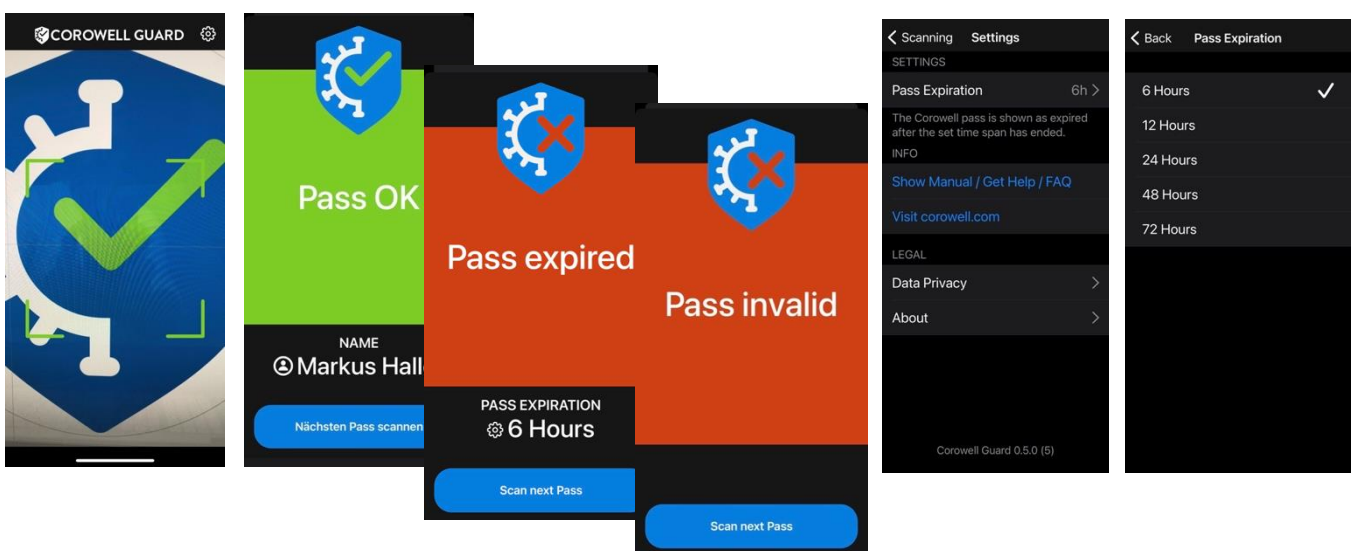
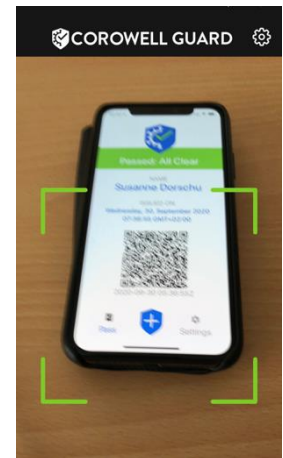
- Ingen

5 Generelle funksjoner

Corowell Guard App er utformet for å støtte brukeren under alle prosesser slik at brukeren kan bekrefte og validere elektroniske pass som er levert av Corowell.

Corowell Guard App (iOS og Android) består av følgende skjermbilder;

Figur 1 gir en oversikt over Corowell Symptom Hurtigtest System Komponenter



Figur 1 - Corowell Guard App Skjermer

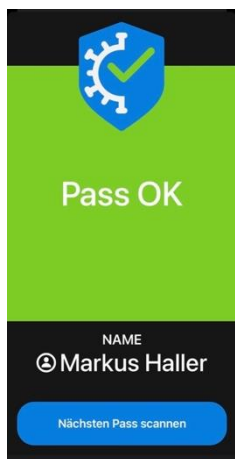
6 Bruk av Corowell Guard App

Den detaljerte bruken av Corowell-systemet er beskrevet i følgende kapitler;

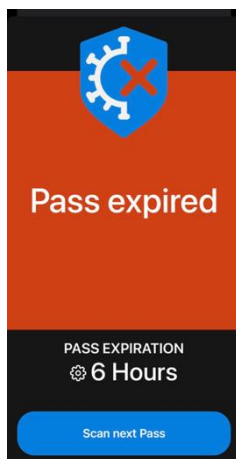
6.1 Skjermbildet Elektronisk passskanning

Når Corowell Guard App åpnes, skal "tilgang til kameraet på telefonen din" aksepteres av brukeren, slik at kameraet umiddelbart er aktivt for å skanne Corowell-billettene.

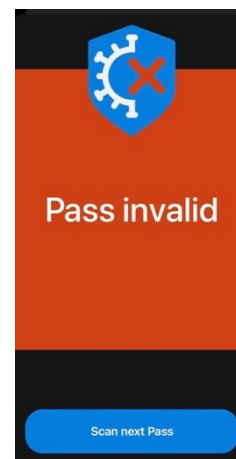
Når en billett er skannet, vil appen sjekke gyldigheten og ektheten av denne og gi en av 3 "resultat"-skjermbilder (se nedenfor i Figur 2a "Pass OK", 2b "Pass Expired" med indikasjon gyldighetsperiode satt og 2c "Pass Invalid" forslag en ugyldig, kopiert eller ikke-autentisk Pass)



Figur 2a



Figur 2b



Figur 2c

6.2 Velg Språk

Språket i Corowell Guard App settes automatisk til språket som er benyttet for innstillingene på smarttelefonen din. Hvis smarttelefoninnstillingen har valgt et språk som ikke er tilgjengelig i appen så vil standardspråket automatisk velge engelsk språk.

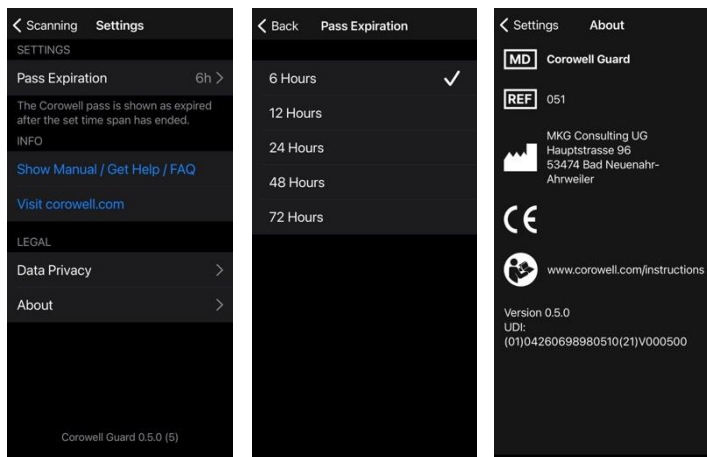
6.3 Innstillinger

I innstillingene (Figur 3) kan du åpne denne håndboken samt lese vanlige spørsmål.

Her finner du også personvernreglene (på ditt respektive språk) samt at du kan besøke vår corowell.com nettside.

I "Om"-feltet kan du finne informasjon om vårt offisielle medisinske enhetsprodukt (Figur 3).

Du kan også angi varigheten for utløp av pass, som du vil godta siden en bruker har fått utstedt sitt elektroniske Corowell Pass.











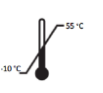


Figur 3

7 Service og garanti

Vi tilbyr omfattende global garantibeskyttelse som trer i kraft på kjøpsdatoen. Spør selgeren om detaljer og garantiperiode. Denne garantien dekker alle material- og/eller utførelsesfeil. Garantien dekker ingen skader som følge av feil bruk eller omsorg, eksponering for kjemikalier, nedsenking i vann eller upassende eksponering. Skader forårsaket av tredjeparter eller uautoriserte servicesentre overstyrer garantien.

8 Symboler

Oversikt over symboler med forklaring:

	Medisinsk enhet
	Referansenummer
	Serienummer
	Produksjonsdato
	Produsenten
	Hold deg tørr
	Enhet for engangsbruk
	Beskytte mot sollys
	Temperaturgrenser
	Se brukerhåndbok
	Europeisk samsvarsmerking